

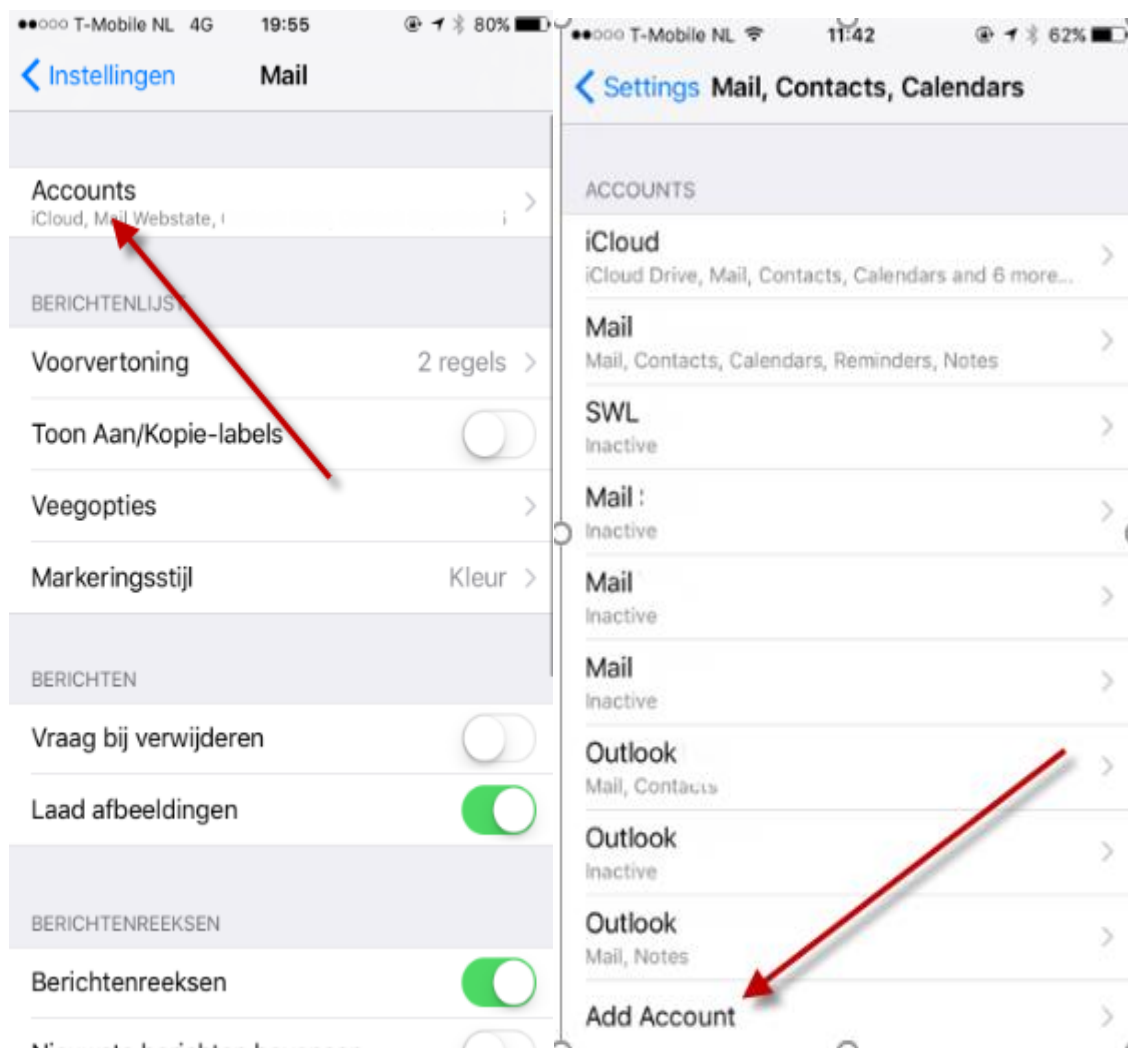
Handleiding iPad/iPhone instellen

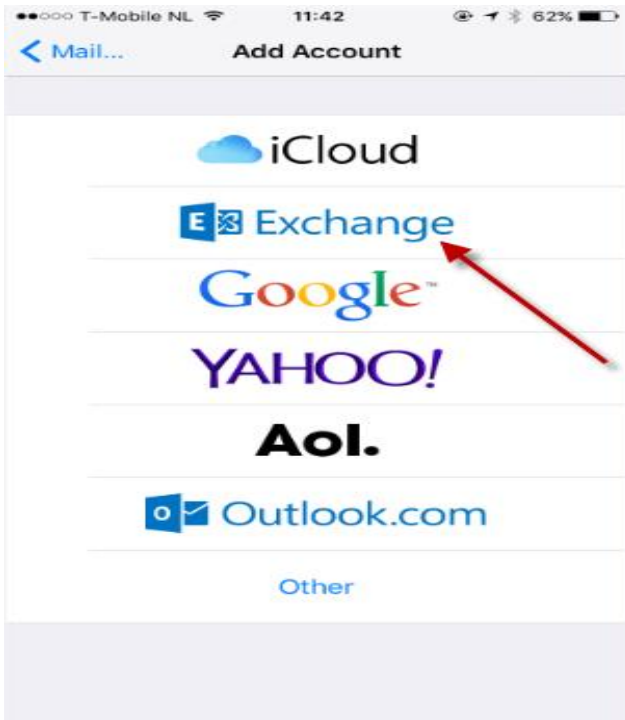
01 / 08 / 2017

iPhone of iPad instellen voor cloud exchange

Trefwoorden: outlook sync synchronisatie exchange active sync mobiel device iPhone of iPad koppelen aan exchange







Uw e-mailadres (overhandigd door Webstate)

Uw wachtwoord (overhandigd door Webstate)

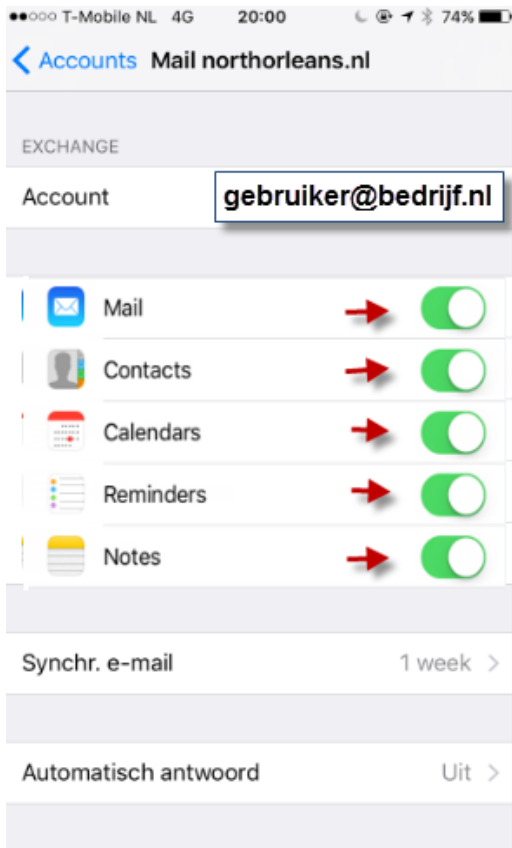
Hier kunt u uw eigen bedrijfsnaam invullen of iets anders waaraan u deze instellingen wilt herkennen

••••• T-Mobile NL 4G 19:58 79%

Annuleer Exchange Bewaar

E-mail	<input type="text" value="gebruiker@bedrijf.nl"/>	✓	Uw e-mailadres
Server	<input type="text" value="cloud.bedrijf.nl"/>	✓	Uw serveradres (overhandigd door Webstate)
Domein	<input type="text" value="organisatie"/>	✓	Vul hier het woord "organisatie" in
Gebruikersnaam	<input type="text" value="gebruikersnaam"/>	✓	Uw gebruikersnaam (overhandigd door Webstate)
Wachtwoord	<input type="password" value="••••••••"/>	✓	Uw wachtwoord (overhandigd door Webstate)
Beschrijving	<input type="text" value="Bedrijf"/>	✓	Hier kunt u uw eigen bedrijfsnaam invullen of iets anders waaraan u deze instellingen wilt herkennen

Exchange-apparaat-id
C94TIJHHE548DA30I51O020ML4



Verwijder account



Uw iPad of iPhone is nu gereed voor gebruik.

